


SAXONIA KDX Premium Serie

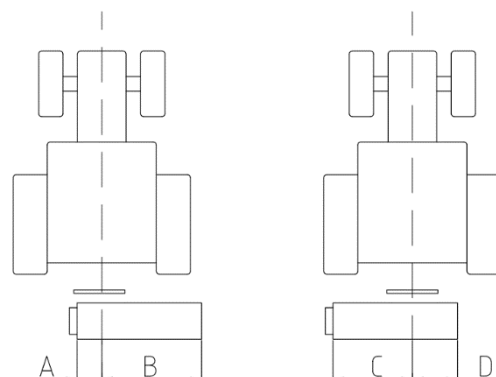
bis 120 PS




Serienausstattung

- Schlegelmulcher in Arbeitsbreiten von 2,00 - 2,40 m
- Verstärkter Doppelanbaubock für Front-/Heckanbau
- Starrer 3 Punkt Anbaubock KAT II und III
- Gelenkwelle
- Zapfwellendrehzahl 540 U/min
- Hydraulische Seitenverstellung (45 cm)
- Getriebe mit Freilauf
- Rotordurchmesser 127 mm
- Höhenverstellbare Laufwalze
- Höhenverstellbare Gleitkufen
- Antrieb über 4 Keilriemen
- Automatischer Keilriemenspanner
- SKF-Lager
- Optional: Zapfwellendrehzahl 1.000 U/min
- Hydraulische Anschlüsse 1x DW

Typ	Arbeitsbreite (mm)	Abmessungen LxBxH (mm)	Gewicht (kg)	Kraftbedarf PS (kW)	Hammer- schlegel Anzahl	Seitenverstellung in (mm)			
						A	B	C	D
KDX 200P	2000	2140x985x1005	593	60 (44)	28	730	1270	1080	920
KDX 220P	2200	2340x985x1005	620	70 (51)	32	730	1470	1080	1120
KDX 240P	2400	2540x985x1005	648	80 (59)	34	830	1570	1180	1220



KDX Premium Serie




Getriebe mit Freilauf



Keilriemenantrieb mit automatischem Spanner



Höhenverstellbare Gleitkufen



Verstärkter Doppelanbaubock



Schlegelwelle



Hammerschlegel – 80 mm breit
Gewicht 740 g